




A teinter avec les pigments de la gamme Tout Simplement



Marronnier




Mousson



Bouleau




Cailloux




Ardoise



Rocher



Grès



Anthracite



Point du jour



Jaspe



Crespuscule



Galet

Struktur

5kg = 16...

Mélanger le "pigment" choisi avec le produit.

Mesurer la quantité d'eau à l'aide du sac doser.

Attention, la quantité d'eau versée détermine le poids de la dose de "pigments".


± 2,4L Amande, Saule.	± 2,5L Galet, Cailloux, Point du jour.	± 2,6L Ardoise, Rocher, Orage, Léon.	± 2,8L Cannelle.	± 3L Crepuscule, Anthracite.	± 3,2L Brique.	± 3,3L Marronnier, Mousson, Safran.
-----------------------------	--	--	---------------------	------------------------------------	-------------------	---




Les Effets

Le produit s'applique en une seule passe au pinceau sur une épaisseur variant de 0,5mm à 1,5mm en fonction des effets recherchés.

- Realisation des stries
- Structurer le produit avec l'aide de l'outil
- Realisation des motifs bois
- Ferrage
- Application de la cire
- Balayeage



Sous-couche granitée



Mousson Ferré + Option cire