




A teinter avec les pigments de la gamme Tout Simplement



Brique



Safran



Point du jour



Orage



Muscade



Rotin



Crepuscule




Aube




Mousseon



Saule



Rocher



Bouleau




Ardoise



Marronnier



Galet



Cailloux

Influences

3kg
= 30L

Mélanger la dose de "pigments" choisie avec le produit.

Mesurer la quantité d'eau à l'aide du sac doseur...

3L

et en ajoutant une quantité équivalente au poids de la dose de "pigments".

Verser le mélange des poudres dans l'eau en malaxant soigneusement pour éviter la formation de grumeaux. Laisser reposer 15mn et remélanger un peu.

Le produit s'applique en une passe au spalter en balayant. En cas de deuxième passe attendre le séchage complet et humidifier légèrement la première couche.

Effet balayéon

Le produit s'applique en une passe au spalter en balayant. Après séchage complet, humidifier légèrement et effectuer une autre passe à la falche inox et la lisser immédiatement. Ferrer à mi séchage à la falche inox. Attendre au moins 24h et appliquer la che scotora avec notre gant. Après séchage complet, lustrer au chiffon doux.

Suave / Effet taloché



Sous-couche granitée



Brique Ferré + Option cire