

Variodécor Basic

Description La voile Variodécor Basic est de composition 100 % polyester. Il est d'une incroyable résistance à la déchirure et très souple à la pose. Il est préconisé pour renforcer les supports intérieurs ou extérieurs. La voile se pose dans un lit de colle en dispersion ou de peinture et se maroufle frais dans frais.

Il peut être recouvert par tous types de revêtement ou laisser en finition peinture.

Propriétés La perméabilité à la vapeur d'eau selon la norme DIN 52615 correspond à une épaisseur de couche d'air, équivalente en diffusion, de 2,4 cm.

Le papier peint Variodécor Basic, associé à des supports minéraux est difficilement inflammable, conformément à la norme DIN 4102 B 1.
Certificat : A1 (norme européenne)

Variodécor Basic est sans PVC et sans formaldéhyde. Il est non plastifié, sans solvant, sans fibre de verre et sans alliage de métaux lourds.

Variodécor Basic est stable au niveau dimensionnel et recouvre les micros fissures.

Variodécor Basic peut supporter plusieurs couches de peinture en phase aqueuse sans solvant.

Utilisation Le revêtement Variodécor Basic se pose à l'intérieur ou à l'extérieur, sur tous les supports, mur et plafond, préparés à cet effet.

Variodécor Basic sert à armer les système de peinture en présence de fissures dans la surface de l'enduit. Il sert également au renforcement ainsi qu'à l'augmentation de la couche dans des systèmes de revêtements élastiques à l'extérieur. Combiné avec de l'enduit, Variodécor Basic égalise les supports.

La pose – points 1 et 2 (technique de collage mural) :

En règle général, Variodécor Basic est trempé dans de la peinture dispersion (classe d'abrasion au mouillé 2) ou dans une colle dispersion et appliquée à la spatule ou au rouleau de peinture.

Les bandes voile non tissé sont alors chevauchées à env. 5 cm et une coupe double jointure est réalisée pour une finition de joint propre (intérieur).

F - 01/2010

V1 – 01/2010 - 1/2

Dans le cas d'armure entière, presser la zone de chevauchement jusqu'à l'épaisseur de l'étoffe non tissé, sans coupure. Alternativement, il est également possible de tremper Variodécor Basic dans de l'enduit qui est alors lissé sur la face supérieure de l'étoffe non tissé.

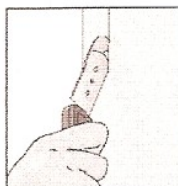
Une fois sec Variodécor Basic est recouvert de une ou deux couches de peinture dispersion selon DIN EN 13300 à l'intérieur ou à l'extérieur, en fonction de son utilisation.

Alternativement, il est également possible d'y appliquer de l'enduit, ou bien il sert de support pour l'encollage du système de façade.

Conditionnement Dimensions des rouleaux : 50 m x 1 m (50 m²) pour un poids de 50 g/m²
 Un carton comprend deux rouleaux.
 Variodécor Basic est émarginé et emballé sous plastique.

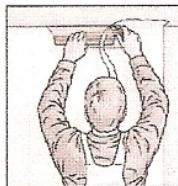

Application

1. Encoller le mur ou encollage traditionnel.



4. Avec un cutter procéder à une double coupe.

2. ERFURT-Variovlies™ Basic se pose dans le lit de colle/peinture et se travaille avec un rouleau peinture.



5. Découper le lé dans les coins et sur les bords et tapisser le lé suivant, bord à bord à joints vifs.

3. Faire chevaucher les lés.



6. Après séchage, peindre avec une peinture dispersion 1 à 2 couches.

F - 01/2010

V1 - 01/2010 - 2/2