



## Enduit en poudre monocouche à modeler



A teinter avec les pigments de la gamme Tout Simplement



Rocher



Ardoise



Mousson Strié



Brique Strié



Muscade



Safran



Galet




Bouleau Strié



Crepuscule Strié



Orage



Cailloux



Point du jour

Archic



8kg  
= 16L

Mélanger la dose de "Pigments" choisie avec le produit.



Mesurer la quantité d'eau à l'aide du sac doseur...

4L

...et en ajouter une quantité équivalente à la moitié du poids de la dose de "Pigments".



Verser le mélange des poudres dans l'eau en malaxant. Laisser reposer 15mn et remélanger un peu.



Le produit s'applique en une seule passe avec notre taloche inox (ou notre taloche plastique) sur une épaisseur d'environ 1/2mm en faisant apparaître de légères irrégularités.


Séchage (3h/6h),

Il est possible d'appliquer le produit sans adjonction de "pigments" et de le teinter en finition (après séchage complet) avec nos cires colorées.

Option



Il est possible de réaliser des stries avec notre brosse à effets



Sous-couche granitée

Mousson Strié